

**EJERCICIO DE USO DE TABLAS PARA DISEÑO EN WORD
INSTITUTO INFOTECA – WWW.INFOTECA.COM.UY**

La tarea consta es desarrollar un encabezado para una hoja membretada de una empresa.





Paso 1: Creo una tabla de 3 columnas y 1 fila.

--	--	--





Paso 2: Dentro de la tercera celda creo otra tabla de 2 columnas y 3 filas.

Paso 3: Ajusto ancho de las columnas

Paso 4: Busco e inserto los textos e imágenes correspondientes.

 Infoteca Instituto Rivera	CURSOS PRESENCIALES Y A DISTANCIA	 +598 091058419
		 cursos.rivera.livramento
		 www.infoteca.com.uy

Paso 5: Quito los bordes de las tablas.

 Infoteca Instituto Rivera	CURSOS PRESENCIALES Y A DISTANCIA	 +598 091058419
		 cursos.rivera.livramento
		 www.infoteca.com.uy